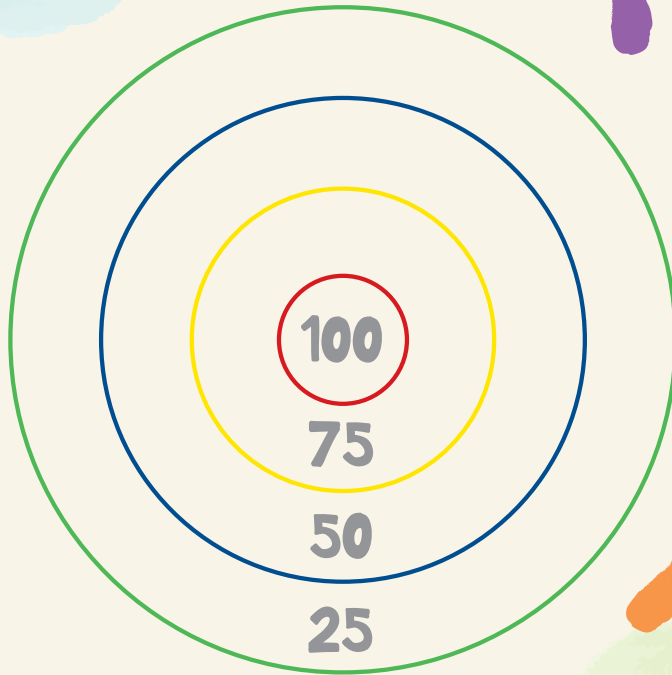


# Katalog

# Razvedrilkovih

# TALNIH iger





Vsebino pripravila: Petra Leskovšek Lasetzky

Grafično oblikovanje: Minibig, Simon Trampuš s. p.

Maribor, februar 2017

## Talne igre



Talne igre so izjemno privlačne tako za najmlajše kot tudi tiste malo starejše otroke, saj pripomorejo k aktivnemu učenju in zabavi na prostem. Otroke in družine spodbujajo k gibanju ter jim omogočajo aktivno in zabavno preživljanje prostega časa.

Otroci pri izrisu izbranih talnih iger sodelujejo in so tako na kreativen in aktiven način vključeni v ustvarjanje že pred samo igro.

Velikost posamezne talne igre prilagodimo velikosti prostora, ki je na razpolago. Pri svojem delu uporabljamo visoko kakovostne barve, ki so zelo dobro mehansko in UV odporne.

Kaj je lepšega kot prosto popoldne preživeti s svojo družino in skozi igro obuditi spomine na mladost in igrivost?





# Ristanc ali letalo

Družabne in gibalne igre so že prava redkost. Dandanes prevladujejo moderne igrače, računalniki in ostale elektronske naprave. Zato poskrbimo, da bodo otroci poznali tudi igre našega otroštva. Pokažimo jim, kako malo je potrebno za radost in veselje. Otroci se bodo ob tej igri dodobra razgibali in zelo zabavali.

Ena izmed teh iger je gotovo RISTANC, pri nas je bila to "letalo". Otroci bodo lahko pri izrisu talne igre tudi sodelovali.

**Pripomočki:** kamenček, ki naj bo okrogel ali ploščat

**Pravila igre:** Kamenček vržemo v prvi kvadratik in skačemo po oštevilčenih kvadratih po eni v enojnih in dveh nogah v dvojnih kvadratih. V polkrogu na vrhu se lahko spočijemo in se na enak način vrnemo na izhodišče, vmes pa pobereмо svoj kamenček. Pomembno je, da nikoli ne skočimo na črto. Tako nadaljujemo po naslednjih številkah. Če kamenčka ne vržemo v pravi kvadrat, se med skakanjem prevrnemo ali v enojnem kvadratu stopimo na tla tudi z drugo nogo, je na vrsti drug igralec. Zmaga igralec, ki uspešno zaključi z desetico.



# Gošenica z velikimi in malimi tiskanimi črkami

Učenje abecede je lahko zelo enostavno in pisana gošenica z velikimi ali majhnimi tiskanimi črkami pripomore k temu, da se otroci črk učijo skozi igro.


Otroci bodo lahko pri izrisu talne igre tudi sodelovali.



# Gošenica s števili do 20

Pisana gošenica pripomore k temu, da se otroci tudi števil učijo skozi igro.

Otroci bodo lahko pri izrisu talne igre tudi sodelovali.



## Pisane stopinje

Otroke spodbudimo k sodelovanju in jih tako na kreativen in aktiven način vključimo v ustvarjanje, hkrati pa z izrisom stopinj ustvarimo lep spomin.




## Človek ne jezi se

»Človek ne jezi« se je klasična družabna igra za štiri ali več igralcev. Cilj igre je hitreje kot tvoj nasprotnik spraviti vse svoje figurice do cilja.

Talna igra »Človek ne jezi se« pa je namenjena igri z »živimi figurami«.


Vsak sodelujoči si najprej na roko, okoli pasu ali na nogo zaveže pisan trakec, nato pa se prestavlja po polju, ki je zarisano na tleh.

Igrivost, humor in zabava so zagotovljeni, hkrati pa vzpostavljajo občutek medsebojne povezanosti in sproščenosti.



# Twister


Zabavna družabna igra, ki popestri zabavo ali družinski večer, otroci pa jo obožujejo.



# Polžek s številkami

Polžek pripomore k temu, da se otroci števil učijo skozi igro.

Otroci bodo lahko pri izrisu talne igre tudi sodelovali.

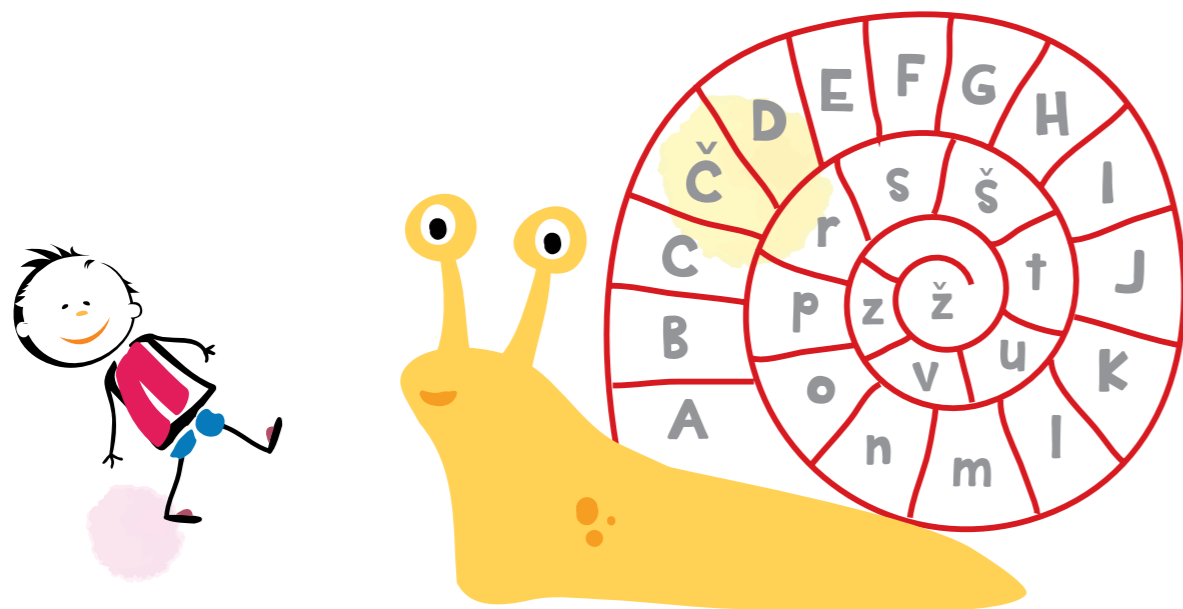


# Polžek z abecedo,

velike ali male tiskane črke

Učenje abecede je lahko zelo enostavno in polžek z velikimi ali majhnimi tiskanimi črkami pripomore k temu, da se otroci črk učijo skozi igro.

Otroci bodo lahko pri izrisu talne igre tudi sodelovali.

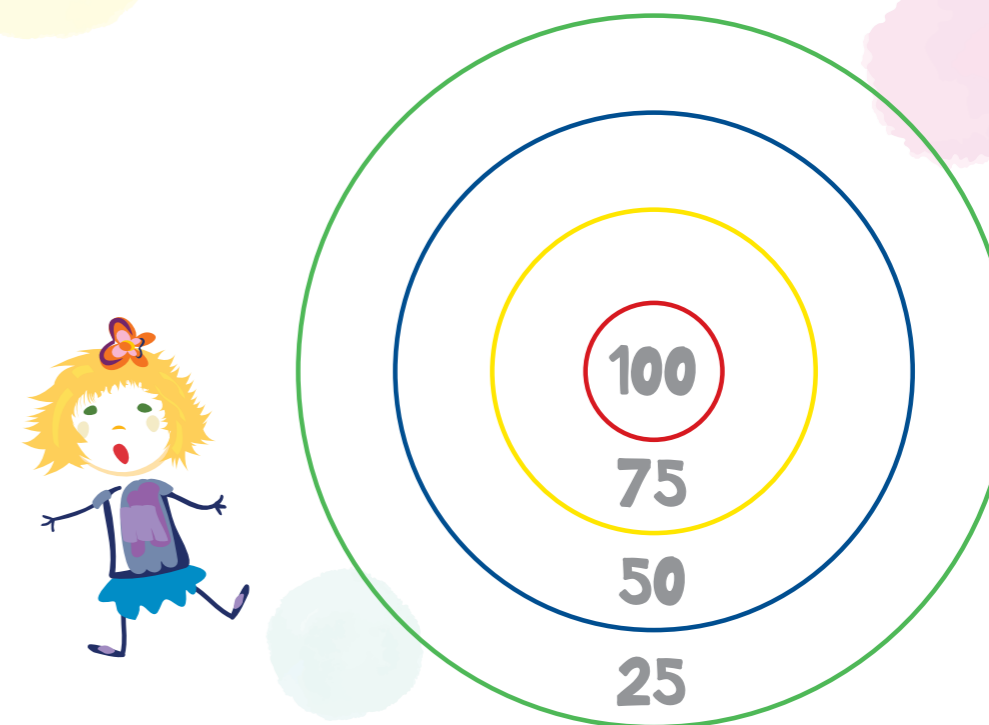


# Tarča

Zadenite tarčo!

Napolnite vodne balone z vodo ali navadne balone z malo peska, zavežite balon in igra se lahko prične. Cilj je metanje v center tarče.


Lahko pa igro izvedete tudi z veliko mehko gobo in vedrom vode.



# Preštejmo like

Izrisana talna igra spodbuja sodelovanje, natančnost in potrpežljivost.




Preštej like in ob vsakem liku napiši ustrezno število.



# Preštejmo jabolka

Izrisana talna igra spodbuja sodelovanje, natančnost in potrpežljivost.

Preštej jabolka in ob vsaki jabolki napiši ustrezno število.






# Najdi pot do cilja

Poišči vsaki barvi svoj par.

Glede na zahtevnostno stopnjo talna igra omogoča razvoj otrokovih miselnih sposobnosti, hkrati pa omogoča tudi manj spretnim otrokom pozitivne izkušnje in zadovoljstvo ob rešitvi naloge.



## Otroci bodo lahko pri izrisu talne igre tudi sodelovali.



Cenam je potrebno prišteti storitve (čiščenje tal in zaris talnih iger ter prevoz). Čiščenje tal in izris ene talne igre znaša 30,00 EUR, stroški prevoza pa 0,27 EUR na km. Barve, čopiči in premaz so v ceno že vključeni.

Cene veljajo od 3. 1. 2017 do preklica. Nismo zavezanici za DDV v skladu s 1.točko 94. člena ZDDV-1.

Vsi podatki iz tega cenika so poslovna skrivnost. Kakršnokoli razkritje, distribucija ali kopiranje vsebine je izrecno prepovedano.

Jernej Leskovšek s.p., Ul. Štravhovich 39, 2000 Maribor.




☎ 031 582 507



✉ info@razvedrilko.si

Spodbudimo otroke in družine k gibanju  
in jim omogočimo aktivno in zabavno preživljanje  
prostega časa na svežem zraku.



🌐 www.razvedrilko.si



f Razvedrilko